



Державне агентство з інвестицій та управління національними проектами України

**Національний проект
“Індустріальні парки України”:
першочергові завдання на 2013-2014 роки**

Кривенко Віктор
Трускавець, 2013

УКРАЇНА – УНІКАЛЬНА ЄВРОПЕЙСЬКА ДЕРЖАВА

За площею

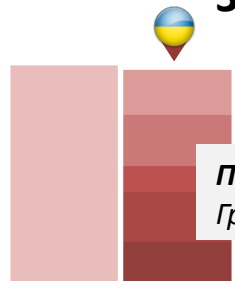


№1 в Європі

Більше за Великобританію, Австрію, Бельгію, Данію, Ірландію, Нідерланди та Чехію разом взяті

Унікальне географічне розташування

За чисельністю населення

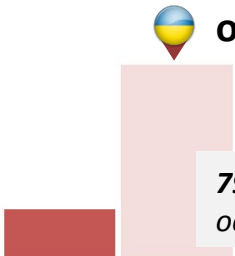


№5 в Європі

Перевищує Австрію, Бельгію, Фінляндію, Грецію та Швецію разом взяті

Ворота між сходом та заходом (Європою та Азією)

За чисельністю населення з вищою освітою



№7 в світі

79,4% населення мають вищу освіту

Кадровий потенціал

ЗАРЕЄСТРОВАНО 4 ЗАКОНОПРОЕКТИ ЩОДО ПОДАТКОВИХ ТА МИТНИХ ПРЕФЕРЕНЦІЙ

ІНДУСТРІАЛЬНІ ПАРКИ

- Прийнято Закон України “Про індустриальні парки”
- Розроблено прозорий Порядок включення індустриальних (промислових) парків до Реєстру
- Спрощено доступ до земельних ділянок промислового призначення
- Розвиток індустриальних парків офіційно визначено пріоритетним напрямком державної політики

ТЕХНОПОЛІСИ

- Ernst&Young розроблено та затверджено урядом преТЕО НП «ТЕХНОПОЛІС»
- Затверджено 5 міст реалізації проекту та необхідні соціально-економічні показники
- Забезпечено умови для державної підтримки у розмірі 20% від вартості проекту
- НП “ТЕХНОПОЛІС” внесено до Переліку пріоритетних національних проектів

10

ІНДУСТРІАЛЬНИХ ПАРКІВ



5

ТЕХНОПОЛІСІВ

Промислове виробництво
з середнім і високим
рівнем доданої вартості



Імпортозаміщення

Зростання експорту

Виробництво інноваційної
продукції і послуг
з високим рівнем доданої вартості

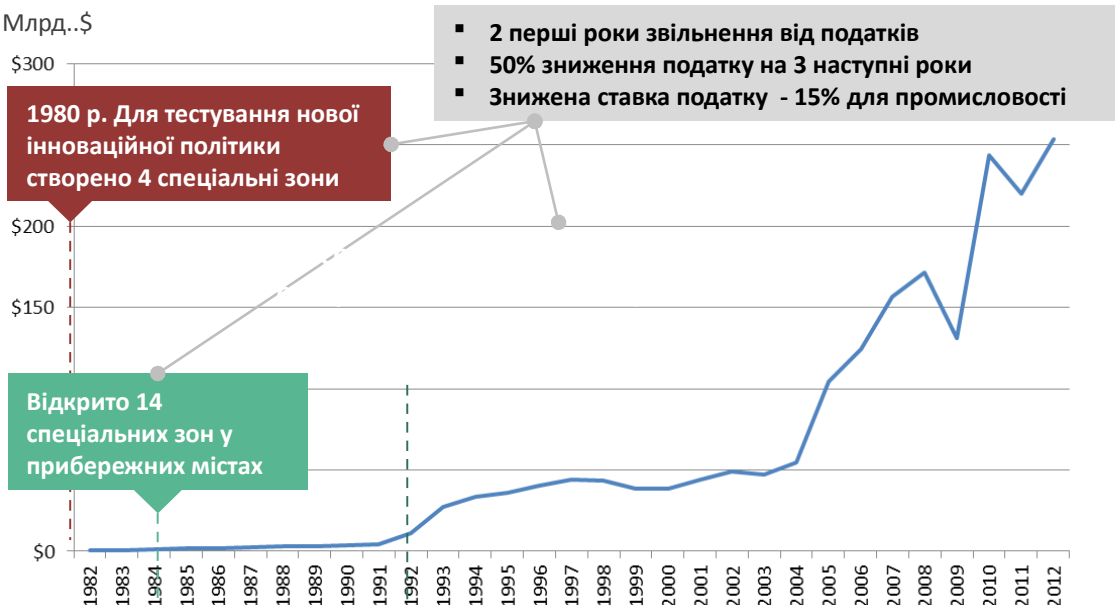


Діяльність у сфері ІТ

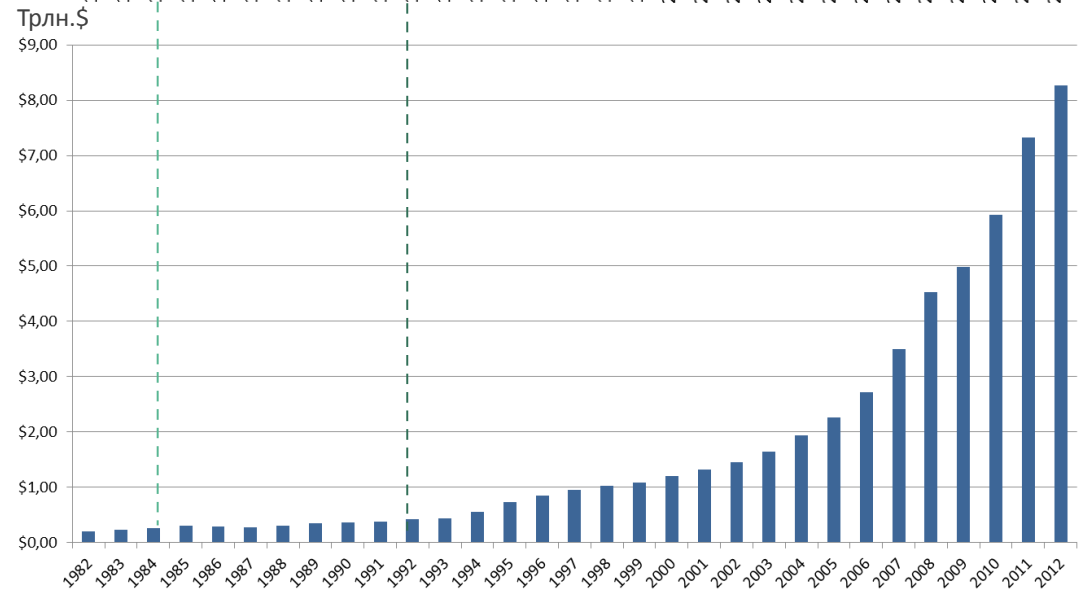
Науково-
дослідницька
діяльність

ЕКОНОМІЧНИЙ ПРОРИВ КИТАЮ

Зростання зовнішніх інвестицій



Зростання ВВП



Функціонує **54** національних індустриальних парки та **5** спеціальних економічних зон

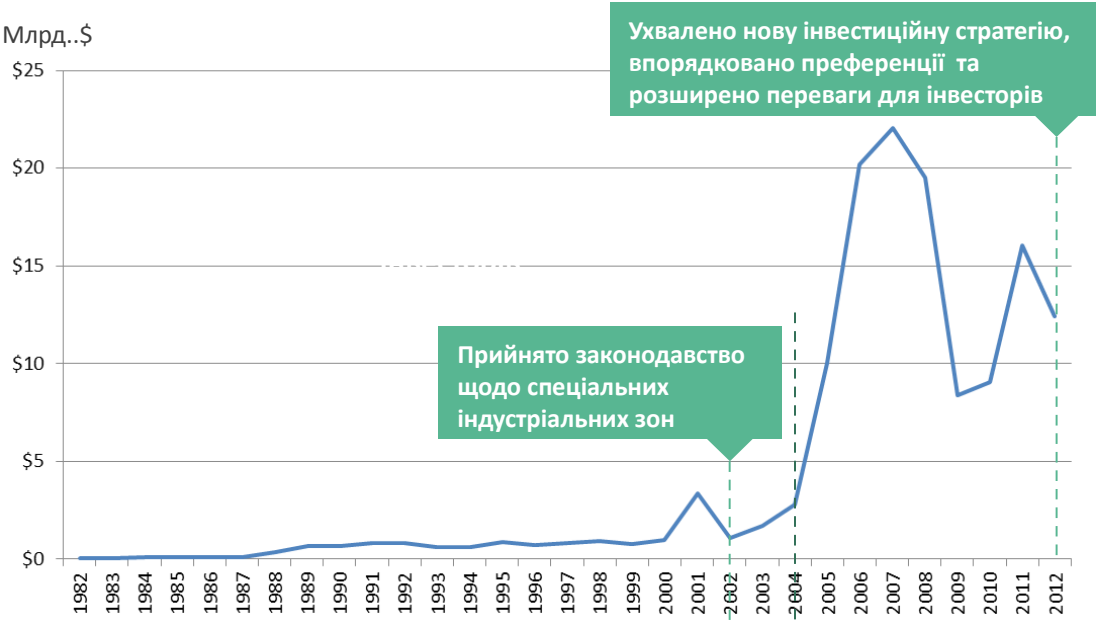
- ≈ **2,5%** робочих місць Китаю (≈ 20 млн.)
- ≈ **10%** ВВП Китаю (≈ \$880 млрд.)
- ≈ **30%** прямих іноземних інвестицій
- ≈ **37%** товарного експорту (≈ \$660 млрд.)

СЕЗ дають близько половини валової високотехнологічної продукції Китаю і третину високотехнологічного експорту

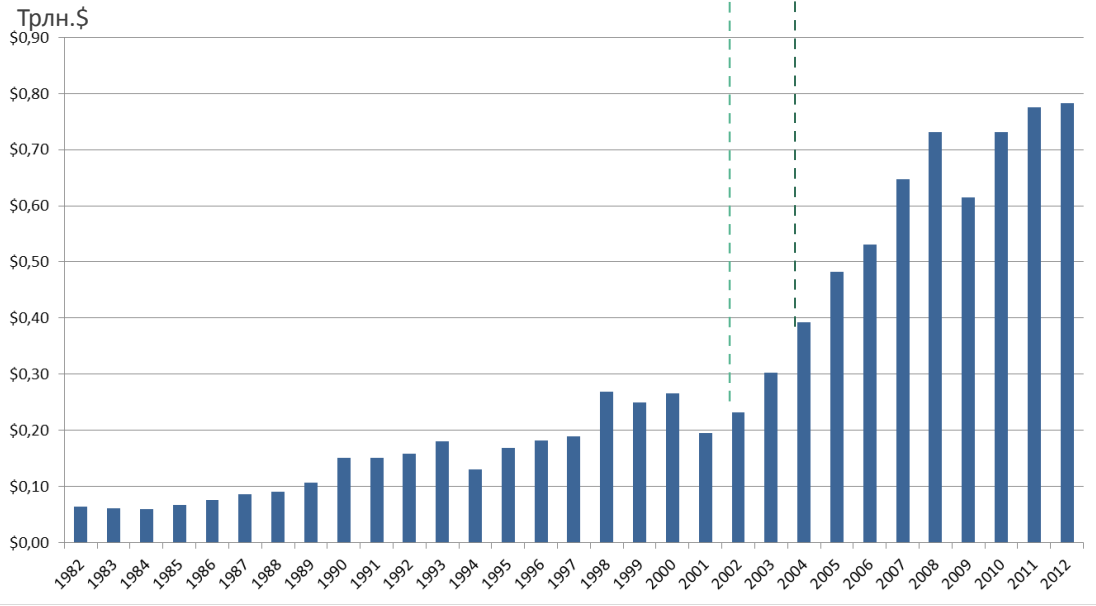
СЕЗ і промислові кластери стали вирішальним фактором експоненційного розвитку Китаю

ЕКОНОМІЧНИЙ ПРОРИВ ТУРЕЧЧИНИ

Зростання зовнішніх інвестицій

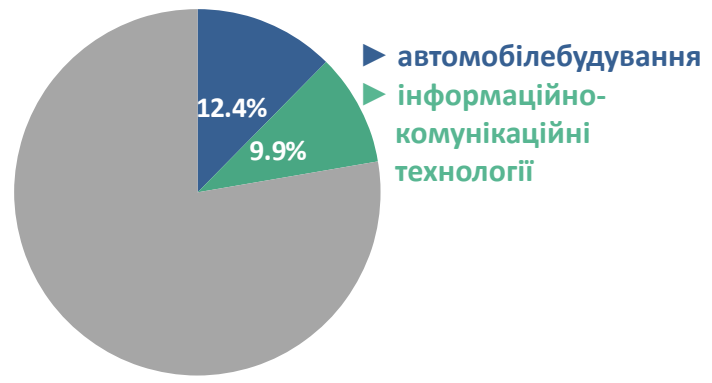


Зростання ВВП



Функціонує близько **150** зон індустриального та технологічного розвитку

Спеціальні економічні зони є гаванню прямих іноземних інвестицій в



Комплекс спеціалізованих інвестиційних зон з відповідними режимами державних преференцій створюють кумулятивний ефект економічного розвитку

ЕКОНОМІЧНИЙ ПРОРИВ КАЛУГИ

Вкладено
\$ 330 млн.
в
інфраструктуру



Залучено
\$ 6,23 млрд.
інвестицій
(2006 – 2012)

Функціонує **12** індустріальних парків

За 10 років (2003-2012) ключові економічні показники зросли:

- ▶ в **10** разів обсяг ВРП на душу населення,
- ▶ в **17** разів обсяг промислового виробництва,
- ▶ в **15** разів обсяг іноземних інвестицій
- ▶ створено **46** нових підприємств

Законодавче закріплення державної підтримки інвестиційної діяльності

Створення автомобілебудівного кластеру

Створення позитивного інвестиційного іміджу регіону

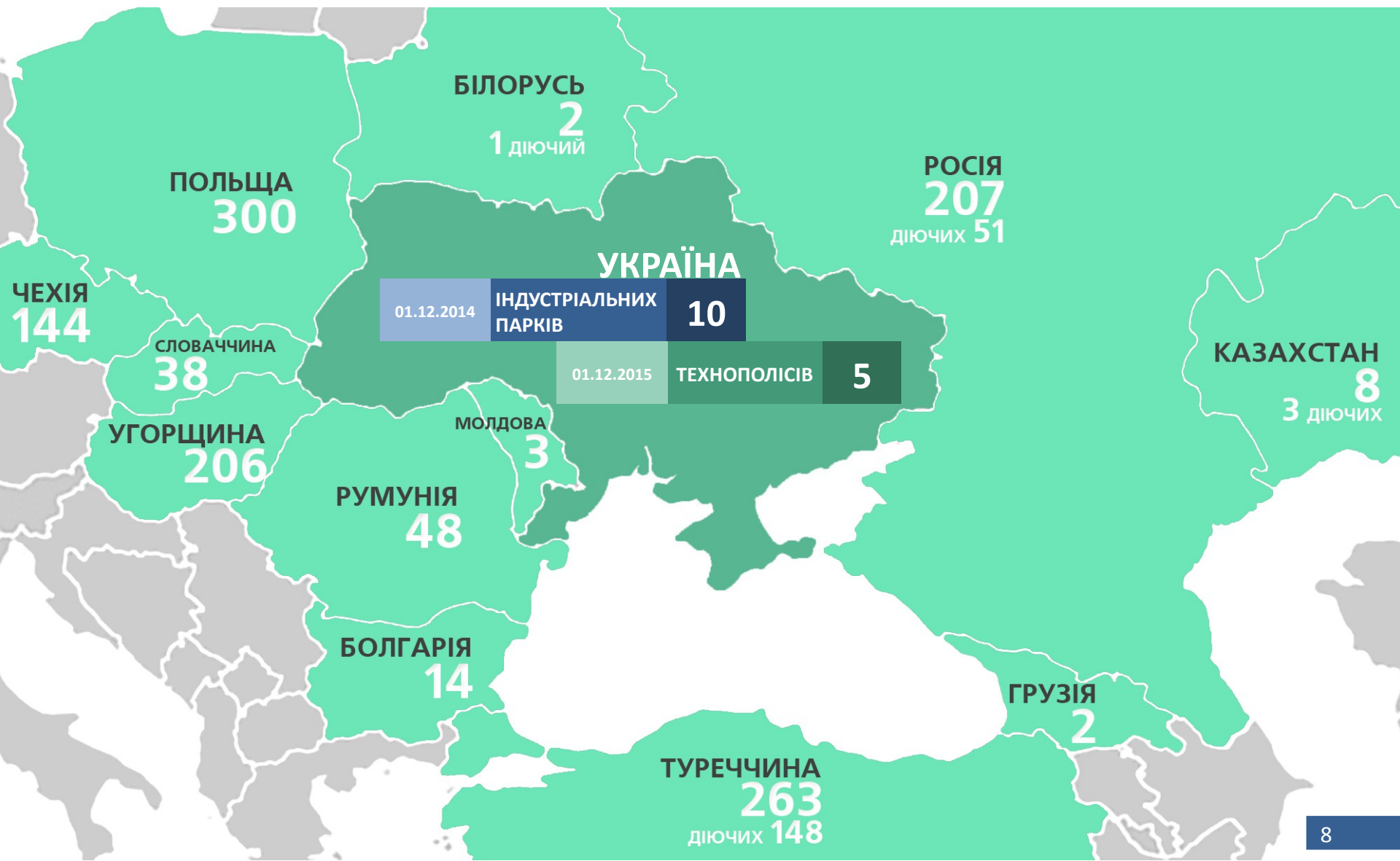


2011-2012 – регіон лідер за темпами зростання промисловості

Зростання ВРП

ІНДУСТРІАЛЬНІ ПАРКИ ТА ТЕХНОЛОГІЧНІ ЗОНИ СУСІДІВ

ДО КІНЦЯ 2015 РОКУ БУДЕ СТВОРЕНО 10 ІНДУСТРІАЛЬНИХ ПАРКІВ ТА 5 ТЕХНОПОЛІСІВ



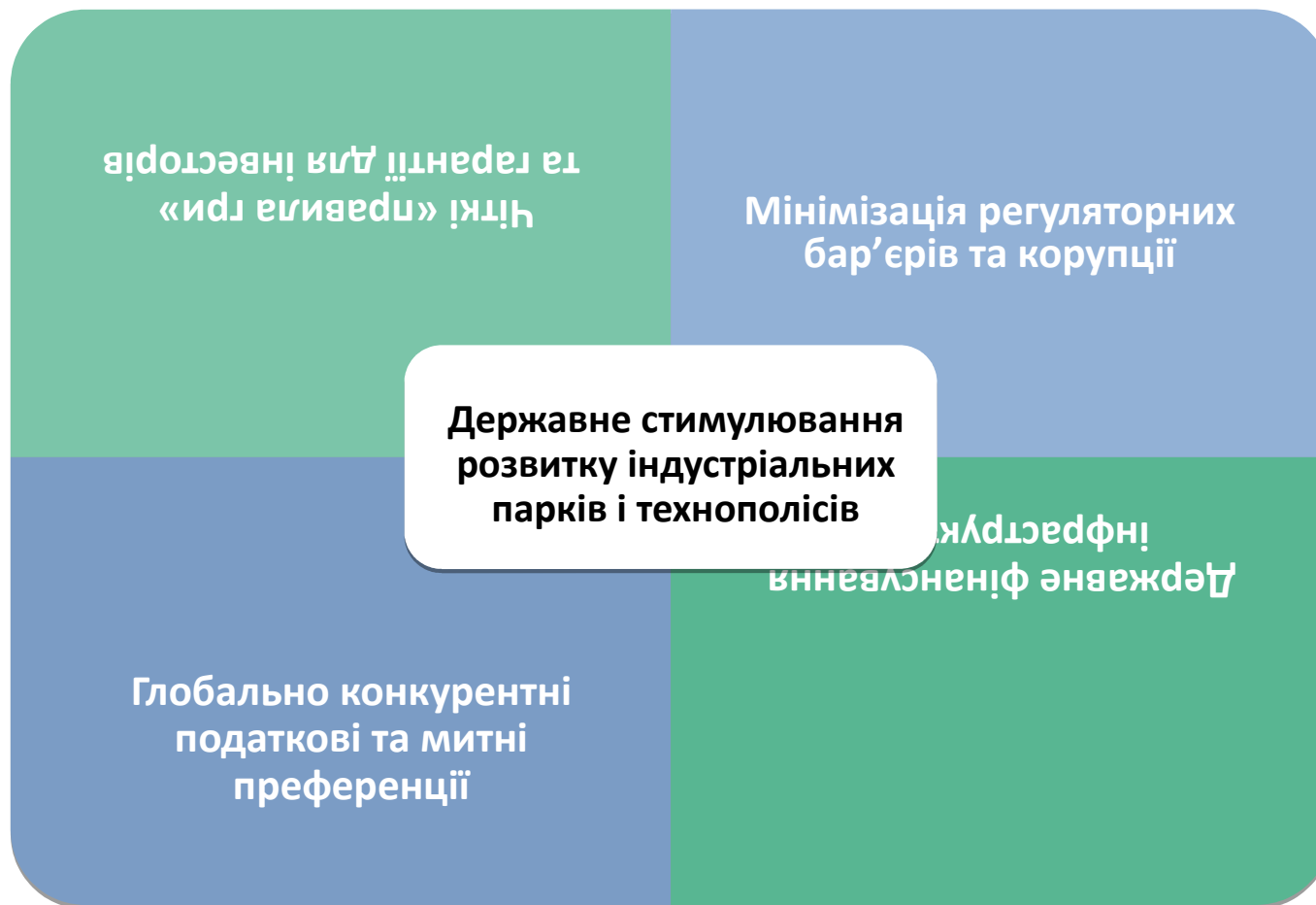
ІНДУСТРІАЛЬНІ ПАРКИ – ПРІОРИТЕТНІ ЗОНИ





Створення інфраструктури інноваційного розвитку

- ▶ інформаційні та комунікаційні технології
- ▶ біотехнології та фармацевтика
- ▶ енергоефективність та енергозбереження
- ▶ аерокосмічна індустрія
- ▶ нанотехнології
- ▶ мікроелектроніка



ТЕХНОПОЛІСИ ТА ІНДУСТРІАЛЬНІ ПАРКИ

Фінансова інфраструктура

Освітня інфраструктура

Сервісна інфраструктура

Матеріально-технічна інфраструктура

Вже існуючі преференції		Для промислових підприємств*	Для науково-дослідницьких компаній
1	Звільнення від сплати ввізного мита на імпортне обладнання, устаткування та комплектуючі до них	✓	✓
2	Звільнення від пайової участі у розвитку інфраструктури населеного пункту	✓	✓
3	Цільове фінансування, пільгові кредити	✓	✓
4	Спрощення доступу до земельних ділянок промислового призначення	✓	✓

*Фармацевтичної, машинобудівної, будівельної, полімерної та інших галузей, для промислових підприємств з експортно-орієнтованою, імпортозаміщуючою продукцією та продукцією з високим рівнем доданої вартості

ДЕРЖАВНА ПІДТРИМКА В ІНДУСТРІАЛЬНИХ ПАРКАХ

Пропозиції додаткових преференцій		Для промислових підприємств*	Для науково-дослідницьких компаній
5	Імпортний ПДВ на обладнання, устаткування та комплектуючі до них, 0% протягом 10 років	✓	✓
6	Податок на прибуток 1-5 рік – 0%; 6-10 роки – 8%	✓	✓
7	Податок на доходи фізичних осіб-працівників 1-10 роки – 5 %		✓
8	Спрощене автоматичне відшкодування ПДВ	✓	
9	Прискорена амортизація 2 та 3 групи основних засобів	✓	
10	База для нарахування єдиного соціального внеску 1-10 роки – 2 мінімальні заробітні плати		✓
11	Гарантія 20-річного непогіршення правового режиму ІП	✓	✓
Умови надання преференцій			
1	«Профільний» дохід ≥ 70% від загального доходу	✓	✓
2	Інвестиції > 50 млн. грн.	✓	
3	Кількість нових робочих місць (≥ 20)		✓
4	Середня плата працівників > 2,5 мінімальної заробітної плати	✓	✓
5	Рівень локалізації (> 50 %)	✓	✓

Якщо виконання умов не підтверджується протягом 2 років, сума отриманих преференцій

Вже існуючі преференції

	IT	(НДДКР) R&D
1 Податок на прибуток підприємств	5%	<input checked="" type="checkbox"/>
2 Звільнення від ПДВ	<input checked="" type="checkbox"/>	

Пропозиції додаткових преференцій

3 Податок на доходи фізичних осіб-працівників (1-10 роки – 5 %)	<input checked="" type="checkbox"/>	<input checked="" type="checkbox"/>
4 Податок на прибуток (1-5 рік – 0%; 6-10 роки – 8%)	<input checked="" type="checkbox"/>	<input checked="" type="checkbox"/>
5 База для нарахування єдиного соціального внеску 1-10 роки – 2 мінімальні заробітні плати		<input checked="" type="checkbox"/>
6 Імпортний ПДВ на обладнання, устаткування та комплектуючі до них 0% протягом 10 років	<input checked="" type="checkbox"/>	<input checked="" type="checkbox"/>
7 Звільнення від сплати ввізного мита на імпортне обладнання, устаткування та комплектуючі до них	<input checked="" type="checkbox"/>	<input checked="" type="checkbox"/>
8 Звільнення від пайової участі у розвитку інфраструктури населеного пункту	<input checked="" type="checkbox"/>	<input checked="" type="checkbox"/>
9 Цільове фінансування, пільгові кредити	<input checked="" type="checkbox"/>	<input checked="" type="checkbox"/>
10 Гарантія 20-річного непогіршення правового режиму ІП	<input checked="" type="checkbox"/>	<input checked="" type="checkbox"/>

Умови надання преференцій

1 «Профільний» дохід ≥ 70% від загального доходу	<input checked="" type="checkbox"/>	<input checked="" type="checkbox"/>
2 Кількість нових робочих місць (кожні 2 роки)	(≥ 50)	(≥ 20)
3 Середня плата працівників > 2,5 мінімальної заробітної плати	<input checked="" type="checkbox"/>	<input checked="" type="checkbox"/>
4 Первісна вартість основних засобів та/або нематеріальних активів перевищує 50% мінімальної заробітної плати	<input checked="" type="checkbox"/>	<input checked="" type="checkbox"/>
5 Відсутній податковий борг та щодо суб'єкта не винесено постанови про визнання боржника банкрутом		<input checked="" type="checkbox"/>
6 Рівень локалізації > 50%		<input checked="" type="checkbox"/>



ПЛАНОВИЙ ОБСЯГ ІНВЕСТИЦІЙ:

530,2 МЛН.ГРН.

- ▶ Інфраструктура – **33,1** млн.грн.
- ▶ Виробничі площі – **497,1** млн.грн.

